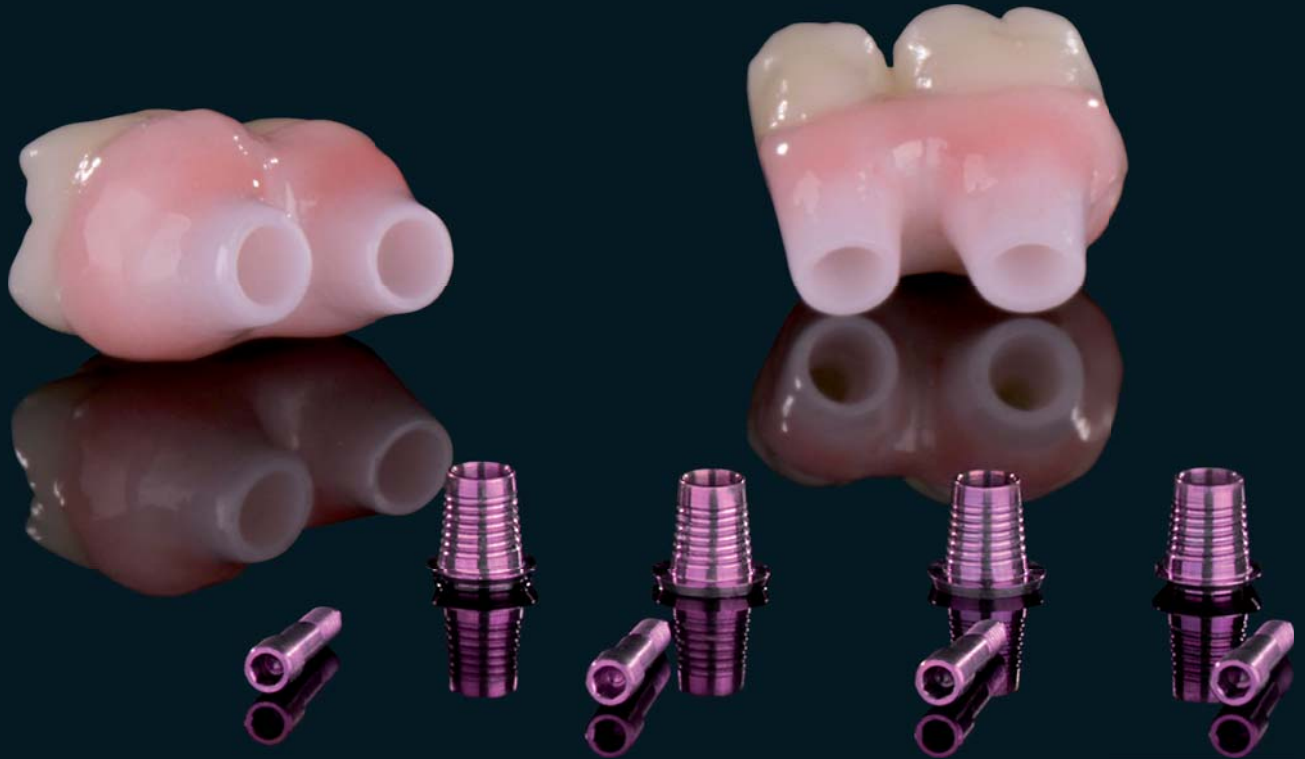


Zirkonzahn[®]

Human Zirconium Technology



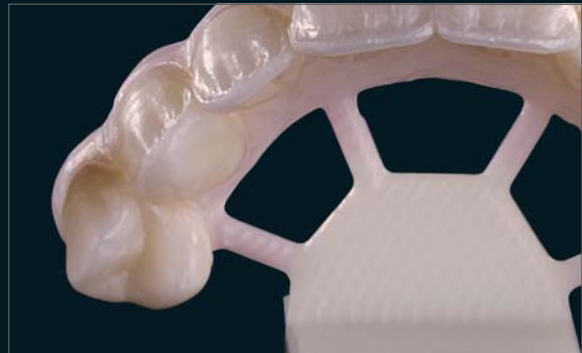
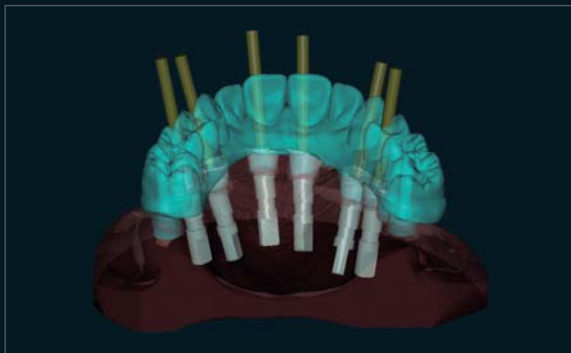
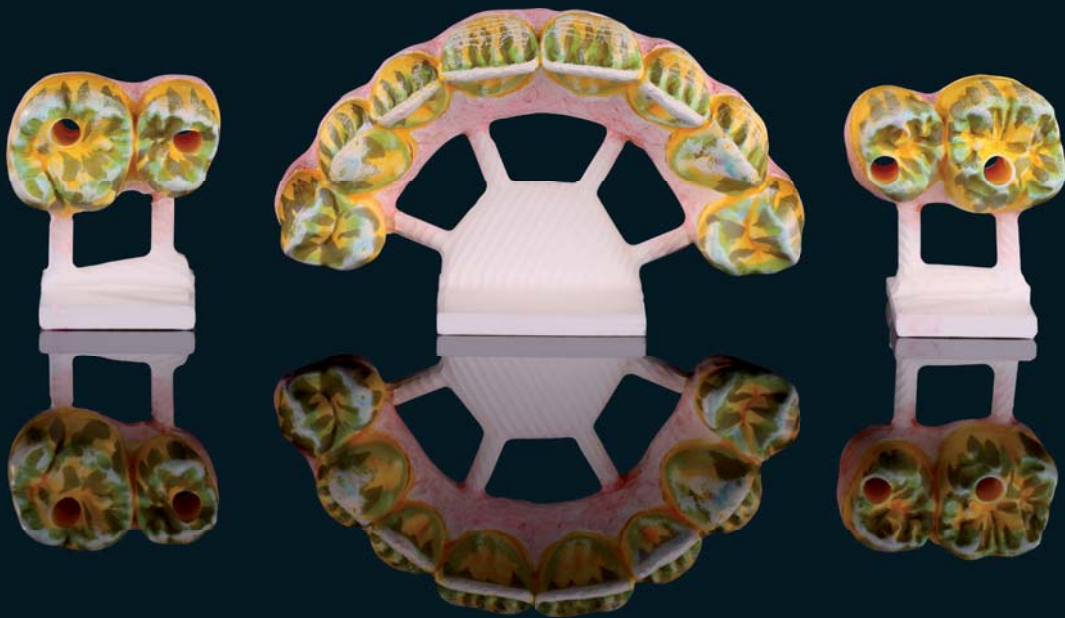
100% PRETTAU[®] ZIRCONIA - MADE BY CAD/CAM

“La zirconia necesita héroes“ Enrico Steger

Puente Prettau® segmentado sobre implantes, con pilares de zirconia personalizados

En el presente caso, la situación de la sustancia ósea existente obligó a colocar los implantes del sector anterosuperior con una inclinación hacia vestibular desfavorable. Debido a esto, los canales de los tornillos se orientaron hacia labial, de modo que junto con el odontólogo decidimos elaborar pilares de zirconia personalizados. Éstos se cementaron a las bases de titanio Zirkonzahn y se anodizaron en el color de la encía, con el fin de garantizar una transición gingival armoniosa. A continuación se proyectaron las sobre estructuras.

Para las regiones posteriores 15-16 y 25-26 se realizaron dos puentes en zirconia Prettau® (monolíticos) con atornillado oclusal, mientras que para el sector anterior se elaboró una estructura para ser estratificada con cerámica, la cual fue cementada en boca con los pilares personalizados. Después del fresado, las estructuras de zirconia se colorearon individualmente con el Colour Liquid Prettau® Aquarell y una vez sinterizadas, se terminaron con la cerámica ICE Zirkon y con los ICE Zirkon Stains 3D by Enrico Steger.



Prettau® Bridge

Prof. Dr. Wael Att – Universitätsklinikum Freiburg, Alemania

Manfred Pörnbacher – Zirkonzahn Education Center Brunico, Sudtirolo



Zirkonzahn®

FECHAS DE
CONFERENCIAS CON
**ENRICO
STEGER**
WWW.ZIRKONZAHN.COM



Fresado con el sistema CAD/CAM 5-TEC

HUMAN ZIRCONIUM TECHNOLOGY

ZIRKONZAHN Worldwide – Tel +39 0474 066 680 – info@zirkonzahn.com – www.zirkonzahn.com

Si desea conocer a nuestros partners oficiales en su propio país, consulte nuestra página web



WEAA5654=

Todas las informaciones están sujetas a cambios. Salvo error u omisión. Versión: 20/02/2015