

The background of the image is a dark, monochromatic photograph. It depicts a hill or mountain peak under a dark sky. On the right side of the hill, a large wooden cross stands prominently. Several small silhouettes of people are visible on the ridge of the hill, some appearing to be gathered around the base of the cross. The overall mood is somber and reflective.

DIE ZIRKONZAHN SCHULE

La Scuola Zirkonzahn – In onore dell'arte artigiana

NOI VI DIAMO LA FORZA, E UNA CASA!

Più una persona possiede competenze e conoscenze, più virtuose sono le sue capacità. La virtù richiede molto più del semplice mettere in pratica i metodi appresi. Richiede la volontà di confrontarsi con se stesso e con i propri risultati, di allenare la propria percezione, sviluppare una comprensione culturale e fare proprie le etiche di lavoro e le tradizioni consolidate, tramandate tra generazioni. Con la creazione delle Scuole Zirkonzahn, ho creato un concetto educativo che combina un solido insegnamento odontotecnico a una scuola di vita e di cultura.

Siamo convinti che tante persone abbiano buoni talenti nascosti, che possono essere scoperti solo tramite l'acquisizione del sapere. Solo con una visione e una comprensione profonda sarete capaci di ampliare le vostre conoscenze e mirare alla crescita personale. Tutto questo è possibile solo se sentite il bisogno dentro di voi. Venite, portate il vostro quaderno, e riempite le pagine vuote con qualcosa di nuovo! Insieme, supereremo ogni limite interiore.

Enrico Steyer

Il mio laboratorio, il luogo del mio lavoro, può essere come la mia casa, se guardo la mia professione con riverenza, rispetto e umiltà.

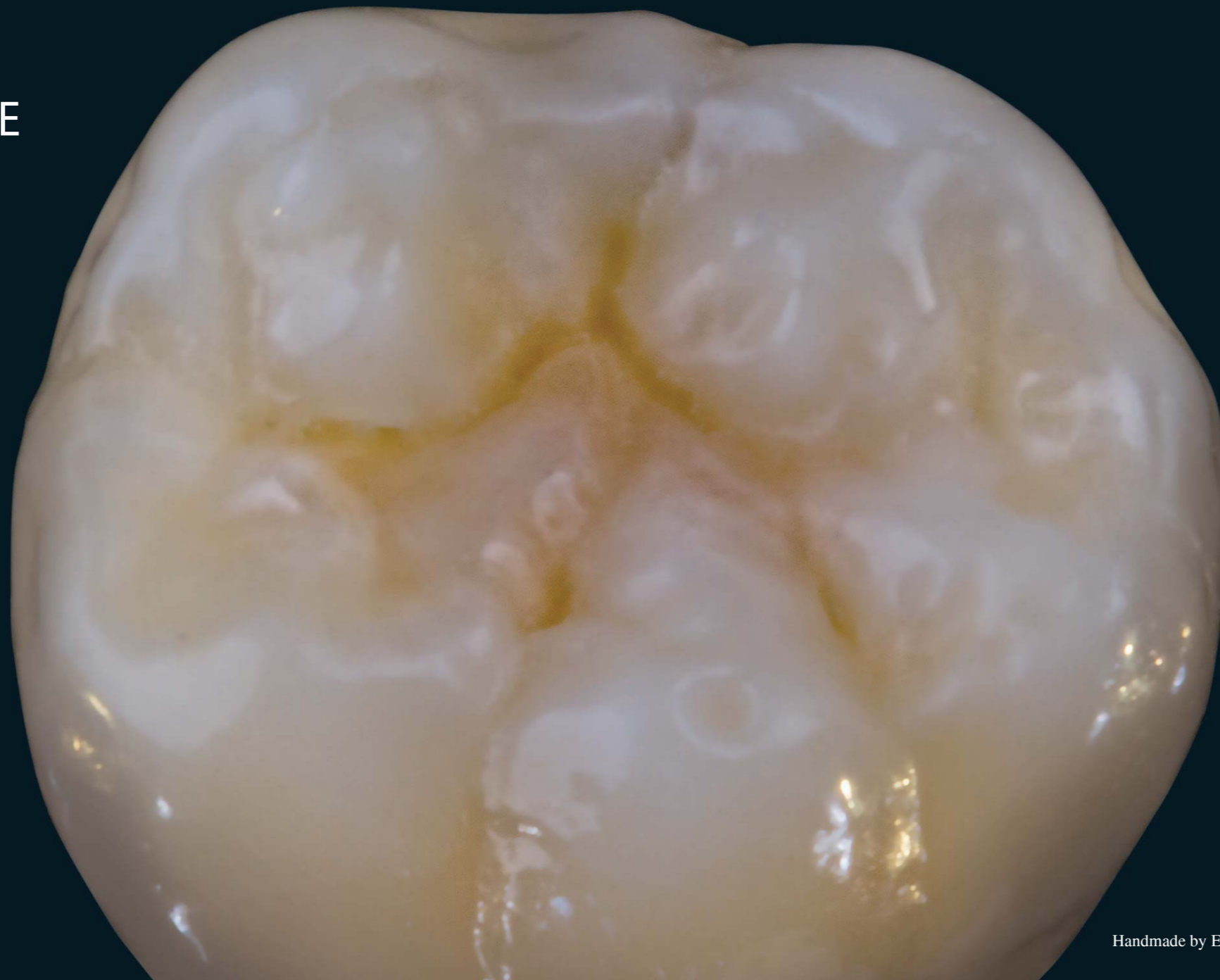


IL FASCINO DELLA FORMAZIONE

La formazione è riconoscere e ricordare l'essenza e le peculiarità di qualcosa di nuovo. Nel corso di migliaia di anni, l'uomo ha sempre continuato ad assimilare nuove conoscenze e quelle migliori sono state tramandate per iscritto.

SOLUZIONI PER IL BENE DEL VOSTRO PAZIENTE

Quando si parla di salute, l'uomo moderno vuole essere curato secondo le ultime scoperte della tecnologia medica. Per soddisfare questo desiderio vi offriamo soluzioni rivoluzionarie, studiate e sviluppate direttamente nella nostra sede, con i corrispettivi corsi di formazione.



Handmade by Enrico Steger

ZIRKONZAHN.CORSI

Le nostre origini riposano su un laboratorio odontotecnico oggi sede delle nostre attività di ricerca e sviluppo. L'assenza di vincoli economici del nostro laboratorio ci ha permesso di avere la libertà e il tempo di dedicarci interamente alle tecniche di lavoro più raffinate con lo scopo di mirare a soluzioni sempre migliori. Ogni dettaglio è analizzato con cura meticolosa, ottimizzato, testato e studiato in vivo in collaborazione con università e istituti. Ogni soluzione viene registrata e implementata nei nostri programmi di formazione. I nostri corsi sono organizzati in sessioni formative intense in cui ci si scambiano idee e si apprende insieme, in un'atmosfera collegiale.

ZIRKONZAHN.SCHOOLS BY ENRICO STEGER

Le Scuole Zirkonzahn sono luoghi di formazione efficienti dove vi insegniamo, senza alcun compromesso, tutto quello che c'è da imparare. Il rigore e una rigida organizzazione del gruppo di lavoro sono gli strumenti che ci permettono di superare le nostre debolezze e i nostri limiti interni per liberare nuove energie.

ZIRKONZAHN.SCHOOLS LE SCUOLE ZIRKONZAHN

ZIRKONZAHN.CORSI

HELDENCAMPUS
RANGER SCHOOL
MILITARY SCHOOL
SAFARI SCHOOL
FOREST SCHOOL

CAD/CAM MILLING

CAD/CAM MILLING INTRO
LABORATORIO MOBILE
CAD/CAM MILLING INSTALL
CAD/CAM MILLING A
CAD/CAM MILLING B

CAD/CAM MILLING

METAL
METAL TELESCOPE
FACE HUNTER
IMPLANT-PLANNER
TRAINING INDIVIDUALE

CAD/APP

PRETTAU® ANTERIOR® ON TECNO MED MINERAL
PRETTAU® ANTERIOR® ON PRETTAU® ZIRCONIA
PRETTAU® ANTERIOR® ON SINTERMETALL
PRETTAU® ANTERIOR® ON TITAN
FULL DENTURE

APPLICATIONS

PRETTAU® BRIDGE ART
PRETTAU® BRIDGE AESTHETICS A
PRETTAU® BRIDGE AESTHETICS B
PRETTAU® ANTERIOR® ART
CERAMIC LAYERING BUCCAL

CERAMIC LAYERING
GINGIVA-COMPOSITES LAYERING
TRAINING INDIVIDUALE

■ = NOVITÀ 2017



ZIRKONZAHN.SCHOOLS – LE SCUOLE ZIRKONZAHN

BY ENRICO STEGER

HELDENCAMPUS

PER I VERI MAESTRI DELL'ARTE ODONTOTECNICA

Alcune persone sviluppano speciali capacità perché hanno una grande forza di pensiero. La loro costante tensione verso la ricerca del nuovo è la chiave per superare ogni limite, con una passione instancabile.

Questa volontà di ferro genera nuove conoscenze e competenze particolari, che conducono a grandi risultati, e la soddisfazione che ne consegue conferisce quella forza necessaria per vincere l'inerzia. La ricerca della felicità e della soddisfazione che gli uomini perseguono deve passare per il percorso più nobile: la cultura. È questo che noi vogliamo insegnare. Per questo selezioniamo persone speciali, degli eroi, che sappiano percorrere nuove strade senza paura di fallire, e che aspirino alla virtuosità della cultura. DISCIPLINA assoluta, OBBEDIENZA, VOLONTÀ DI FERRO e una FORZA INESAURIBILE sono i requisiti necessari.

PROGRAMMA:

Non ci si può iscrivere all'Heldencampus.

I partecipanti sono invitati personalmente da Enrico Steger.

L'invito è riservato solo ai veri maestri dell'odontotecnica,

coloro che si distinguono per le loro uniche virtù, per la

loro grande conoscenza tecnica, volontà di ferro e per

il loro talento. L'Heldencampus si svolge in ambienti

spartani, lontano dai media e dalla società. In questi luoghi,

le discipline fondamentali dell'artigianato rinascono. Si

risvegliano le virtù e si scoprono nuovi potenziali.

Qui, si forgiavano veri eroi dell'odontotecnica.

Target	Gli odontotecnici e le odontotecniche più virtuosi/e, dotati/e di grandi abilità, conoscenza tecnica e forza di volontà.
Durata	5 giorni
Requisiti	Partecipazione su invito di Enrico Steger.
Partecipanti	3 persone

RANGER SCHOOL

CLIMB THE MOUNTAIN

Il ranger è custode e guardiano. Deciso e guardingo, difensore dei principi e umile verso la natura, il ranger è sempre pronto a battersi per i propri valori. Questo è il manifesto della Ranger School. Con ferrea disciplina e massima costanza, trasmetteremo tutto il nostro sapere a un gruppo di apprendisti. Con questo speciale addestramento, l'apprendista stesso potrà diventare un maestro virtuoso e diffondere le proprie conoscenze ai giovani che seguiranno. Insegneremo ai nostri apprendisti l'essenziale della formazione artistica e odontotecnica: dedicheremo 100 minuti al giorno alla modellazione, studieremo i casi complessi, la fotografia e l'estetica. Gli apprendisti saranno portati a confrontarsi coi loro limiti, affrontando compiti e sfide, ma la vita di gruppo li aiuterà a superare ogni ostacolo. Per arrivare alla comprensione della realtà, ed essere pronti a gestire un proprio laboratorio, è necessario trasmettere una buona cultura, i valori della tradizione e del saper fare impresa. Per raggiungere questi obiettivi, gli apprendisti studieranno la parola scritta e noi ne controlleremo i progressi, celebreranno l'arte della retorica e addestreranno il corpo, la mente e il carattere. La Ranger School ricompenserà gli apprendisti divulgando le proprie conoscenze, offrendo una vera lezione di vita e l'opportunità di sentirsi parte di una squadra.

PROGRAMMA:

La Ranger School prepara i giovani odontotecnici al loro futuro nel proprio laboratorio. Questa scuola odontotecnica impartisce insegnamenti approfonditi basati sulle moderne tecnologie, e si presenta come una vera scuola di vita e di cultura. Regole severe, una disciplina rigorosa e il lavoro in gruppo incentiveranno lo sviluppo di processi di apprendimento e di pensiero individuali.

Target	Giovani odontotecnici e odontotecnici desiderosi di apprendere come gestire un proprio laboratorio.
Durata	Più mesi
Requisiti	Grande volontà di crescita e apprendimento, con l'obiettivo di acquisire nuove conoscenze.
Partecipanti	6 persone

MILITARY SCHOOL

FOR YOUNG AND WILD

Durante tempi di guerra la gente si univa in gruppi per trarne la forza che ne deriva. L'esercito è l'organizzazione più antica dell'umanità che, con il passare del tempo, ha costantemente migliorato la sua struttura. Il successo di un esercito dipendeva dalla disciplina e dalla lealtà delle persone che ne facevano parte. Un'organizzazione efficace permetteva ai guerrieri di perfezionare l'abilità nell'utilizzo delle armi che, a sua volta, decretava la vittoria o la sconfitta.

Il nostro obiettivo è di evidenziare ed esaltare le caratteristiche non aggressive, non belliche – ovvero le virtù – dell'esercito per utilizzarle come base per la strutturazione del proprio lavoro nella Military School.

Disciplina, diligenza, fedeltà, integrità, umiltà, moderazione, coraggio, giustizia, pazienza, semplicità e modestia saranno le nostre virtù.

L'essere umano deve provare tali virtù e trovare piacere ed utilità in questi concetti, per i propri obiettivi. Perché solo quando si vede qualcosa ci si può appassionare.

PROGRAMMA:

La Military School segue un programma molto preciso. Ogni step è ripetuto molte volte per poter essere ben memorizzato. La disciplina sarà la prima virtù che vi verrà insegnata: alzarsi presto, praticare sport, rispettare il programma rigoroso. Poi, il lavoro. Approfondirete le conoscenze sulla modellazione manuale e lavorerete intensamente con le tecnologie CAD/CAM, con casi realizzati in Zirconia Prettau®. Dopo il lavoro, vi saranno nuove sfide ad attendervi, con cui metterete alla prova i vostri limiti fisici e mentali.

Target

Beginners: giovani odontotecnici e apprendisti con conoscenze di base sul sistema CAD/CAM di Zirkonzahn e sulla lavorazione della Zirconia Prettau®.

Captain Advanced: giovani odontotecnici e apprendisti che hanno già maturato esperienza nell'uso del sistema CAD/CAM di Zirkonzahn e nella lavorazione della zirconia Prettau® Anterior®.

La Military School è rivolta sia a ragazzi che a ragazze.

Durata

5 giorni

Partecipanti

6 persone

SAFARI SCHOOL

UN VIAGGIO ATTRAVERSO LA NOSTRA TERRA

La Safari School è un viaggio attraverso la nostra terra, un’immersione nel lavoro della fucina. La fucina è il luogo dell’attività artigianale. L’artigianato è creare qualcosa di prezioso con pazienza e diligenza, con un modo di fare attivo e un atteggiamento critico. La Safari School è il programma che accompagna il corso. Susciteremo in voi quell’entusiasmo che risveglia lo spirito positivo e che facilita l’apprendimento. Il nostro obiettivo è di insegnarvi tutto nel modo giusto, perché perduri nel tempo. Vogliamo essere gli insegnanti migliori! Faremo di voi persone ben formate, capaci di ottenere ottimi risultati, perché chi ama quello che fa non si stancherà mai.

PROGRAMMA:

Durante il corso verranno spiegate, partendo dall’inizio, le varie possibilità offerte dalla registrazione digitale della situazione del paziente con l’aiuto dello scanner facciale Face Hunter e del PlaneSystem®. Nel corso verranno inoltre affinate le tecniche per la stratificazione della ceramica e sarà dimostrato il metodo di elaborazione degli incisivi in Prettau® Anterior®. Il corso sarà incentrato sull’esperienza di gruppo, si divideranno compiti e sport mattutino. L’alloggio sarà stravagante, con arredamento spartano.

Target	Odontotecnici e odontotecnici curiosi/e e desiderosi/e di ampliare le proprie conoscenze sul mondo della tecnologia CAD/CAM e sulla nostra terra.
Durata	5 giorni
Requisiti	Solide basi dell’odontotecnica tradizionale, esperienza nell’elaborazione della Zirconia Prettau®. Non sono necessarie conoscenze nel campo del digitale.
Partecipanti	6 persone

NOVITÀ 2017! FOREST SCHOOL

EXPLORING NATURE

Il pane fatto in casa e il burro contadino erano sul tavolo di legno, ampio e massiccio, della cucina dell'antico maso. Accanto alla stufa calda, i ceppi di legno ancora freschi erano impilati con cura perfetta. Dagli spessi muri del maso, le finestre svelano la vista sulla foresta accanto, che avvolge in un abbraccio affettuoso e riverente le montagne impetuose. L'aria fresca e pulita, arricchita da inconfondibili note campestri, pervade l'interno del maso. Tra queste mura, mani diligenti e premurose lavorano, fedeli alle tradizioni del passato e desiderose di dare forma alla bellezza.

PROGRAMMA:

La Forest School è ambientata nel bosco, in un pittoresco maso. In questo maso, i partecipanti vivono e apprendono in gruppo, a stretto contatto con la natura. Si prendono cura di se stessi, occupandosi di persona delle faccende quotidiane. L'insegnamento odontotecnico segue l'esempio dell'antica arte artigiana.

Vi insegneremo le tecniche di lavoro manuale e la tecnologia digitale. I contenuti appresi saranno messi in pratica sotto la guida dei nostri esperti.

Target	Odontotecnici e odontotecniche amanti della natura e desiderosi di creare con le proprie mani
Durata	5 giorni
Partecipanti	6 persone



Zirkonzahn®

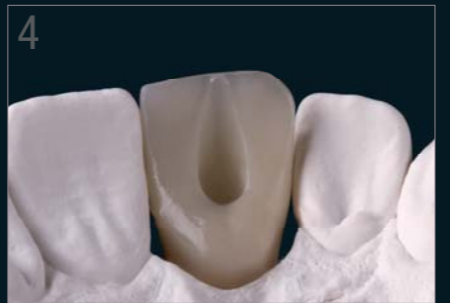
ZIRKONZAHN.CORSI

CAD/CAM MILLING INTRO

GIORNATA INFORMATIVA SUI SISTEMI CAD/CAM DI ZIRKONZAHN

- Target: Tutti coloro che sono interessati ai sistemi CAD/CAM di Zirkonzahn
- Durata: 4-8 ore, a seconda dell'Education Center
- Partecipanti: 8 persone
- Luogo: Tutti gli Zirkonzahn Education Center nel mondo
- Contenuti: Durante il corso scansioneremo, modelleremo e freseremo insieme un dente anteriore e un ponte di 4 elementi. Vi mostreremo inoltre il nostro sistema CAD/CAM e le sue funzionalità.

Per maggiori informazioni sul corso, sulle date e sul programma, visitare www.zirkonzahn.com



LABORATORIO MOBILE

IL LABORATORIO MOBILE DI ZIRKONZAHN

Target	Tutti coloro che sono interessati ai sistemi CAD/CAM di Zirkonzahn
Durata	4 ore
Partecipanti	8 persone
Luogo	Su richiesta
Contenuti	Durante il corso progetterete virtualmente e realizzerete con l'aiuto dei nostri esperti un provvisorio in resina direttamente sul luogo e utilizzando il nostro software.

Per maggiori informazioni sul corso, sulle date e sul programma, visitare www.zirkonzahn.com





CAD/CAM MILLING INSTALL

PRIMA INSTALLAZIONE E MESSA IN OPERA NEL VOSTRO LABORATORIO

- Target: I nuovi possessori del sistema CAD/CAM di Zirkonzahn
- Durata: 12 ore distribuite in 2 giorni
- Partecipanti: A seconda del laboratorio
- Luogo: Su richiesta, in ogni laboratorio in Europa e fuori Europa
- Contenuti: Su richiesta, ci occuperemo dell'installazione e della messa in opera del vostro nuovo sistema CAD/CAM. Utilizzando un caso clinico, vi illustreremo il funzionamento generale del sistema e vi mostreremo le principali fasi di lavorazione nel software. Vi saranno inoltre impartiti utili consigli.

Per maggiori informazioni sul corso, sulle date e sul programma, visitare www.zirkonzahn.com



CAD/CAM MILLING A

IL CORSO BASE PER I NUOVI POSSESSORI DEL SISTEMA CAD/CAM

- Target: Tutti coloro che sono interessati ai sistemi CAD/CAM di Zirkonzahn e i nuovi utilizzatori
- Durata: 1,5 giorni
- Partecipanti: 6 persone
- Luogo: Tutti gli Zirkonzahn Education Center nel mondo
- Contenuti: Durante il corso apprenderete le funzionalità principali del sistema CAD/CAM e del software. Imparerete inoltre a modellare e fresare con il sistema CAD/CAM un ponte anatomicamente ridotto di tre elementi e a gestire in maniera efficace il proprio flusso di lavoro. Vi saranno anche impartiti utili consigli.

Per maggiori informazioni sul corso, sulle date e sul programma, visitare www.zirkonzahn.com



CAD/CAM MILLING B

IL CORSO DI SPECIALIZZAZIONE PER I MODULI SOFTWARE E LE NOVITÀ

Target	Tutti gli utilizzatori della zirconia e dei sistemi di Zirkonzahn
Durata	2 giorni
Partecipanti	6 persone
Luogo	Tutti gli Zirkonzahn Education Center nel mondo
Contenuti	Durante il corso approfondiremo insieme l'applicazione dei diversi moduli del software (p. es. Articolatore virtuale, Inlays/Onlays/Faccette, Abutment, Ponti avvitati (Toronto), Barre, Attacchi, Provvisorio Prelimatura a Guscio e Bite Splints). Vi forniremo inoltre una panoramica delle attuali novità CAD/CAM e condivideremo con voi il nostro bagaglio di esperienze.

Per maggiori informazioni sul corso, sulle date e sul programma, visitare www.zirkonzahn.com


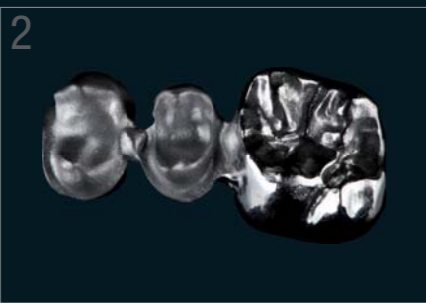


CAD/CAM MILLING METAL

IL CORSO BASE SUI METALLI

Target	Tutti coloro che sono interessati ai sistemi CAD/CAM di Zirkonzahn e i nuovi utilizzatori
Durata	1,5 giorni
Partecipanti	6 persone
Luogo	Zirkonzahn Education Center Brunico, altri luoghi su richiesta
Contenuti	Durante il corso vi spiegheremo alcuni concetti riguardanti i diversi metalli e le fresatrici. A seguire, passeremo alla modellazione di possibili applicazioni come abutment, corone e ponti, e prepareremo le fresatrici. Vi sarà inoltre mostrato nel dettaglio tutto quello che c'è da sapere per la realizzazione di restauri in metallo e vi saranno impartiti utili consigli per la gestione del vostro flusso di lavoro.

Per maggiori informazioni sul corso, sulle date e sul programma, visitare www.zirkonzahn.com



CAD/CAM MILLING METAL TELESCOPE

IL CORSO DI SPECIALIZZAZIONE SULLE TELESCOPICHE IN METALLO SENZA SCANNER TATTILI

Target	Tutti gli utilizzatori della zirconia e dei sistemi di Zirkonzahn
Durata	2 giorni
Partecipanti	4 persone
Luogo	Zirkonzahn Education Center Brunico, Education Center Neuler, altri luoghi su richiesta
Contenuti	Durante il corso apprenderete come realizzare telescopiche in metallo utilizzando uno dei nostri scanner e le fresatrici CAD/CAM. La frizione è già prestabilita nel software o viene regolata dopo la fresatura tramite la lucidatura della superficie interna della struttura secondaria. Siccome premolari, molari, incisivi e canini hanno diverse dimensioni, per ogni dente è richiesta una configurazione individuale.

Per maggiori informazioni sul corso, sulle date e sul programma, visitare www.zirkonzahn.com



CAD/CAM MILLING FACE HUNTER

INTRODUZIONE ALLA DIGITALIZZAZIONE IN 3D DEL VOLTO DEL PAZIENTE CON IL FACE HUNTER

Target	Tutti i dentisti e gli odontotecnici interessati alla digitalizzazione del volto del paziente e alla progettazione del flusso di lavoro
Durata	2,5 giorni
Partecipanti	4 persone
Luogo	Zirkonzahn Education Center Brunico, Education Center Neuler, altri luoghi su richiesta
Contenuti	Durante il corso potrete scoprire le possibilità offerte dalla digitalizzazione del volto del paziente. Vi mostreremo innanzitutto come i dati ottenuti si integrino in maniera efficace nel workflow digitale. Vedremo in seguito come utilizzare il Face Hunter, lo scanner facciale in formato 3D, e come combinare i dati del paziente con altre informazioni digitali (p. es. dati digitali Dicom e scansioni intraorali). A questo scopo, verrà fatta una digitalizzazione del volto di ogni partecipante e, sulla base dei dati ottenuti, modelleremo insieme dei mock-up.

Per maggiori informazioni sul corso, sulle date e sul programma, visitare www.zirkonzahn.com

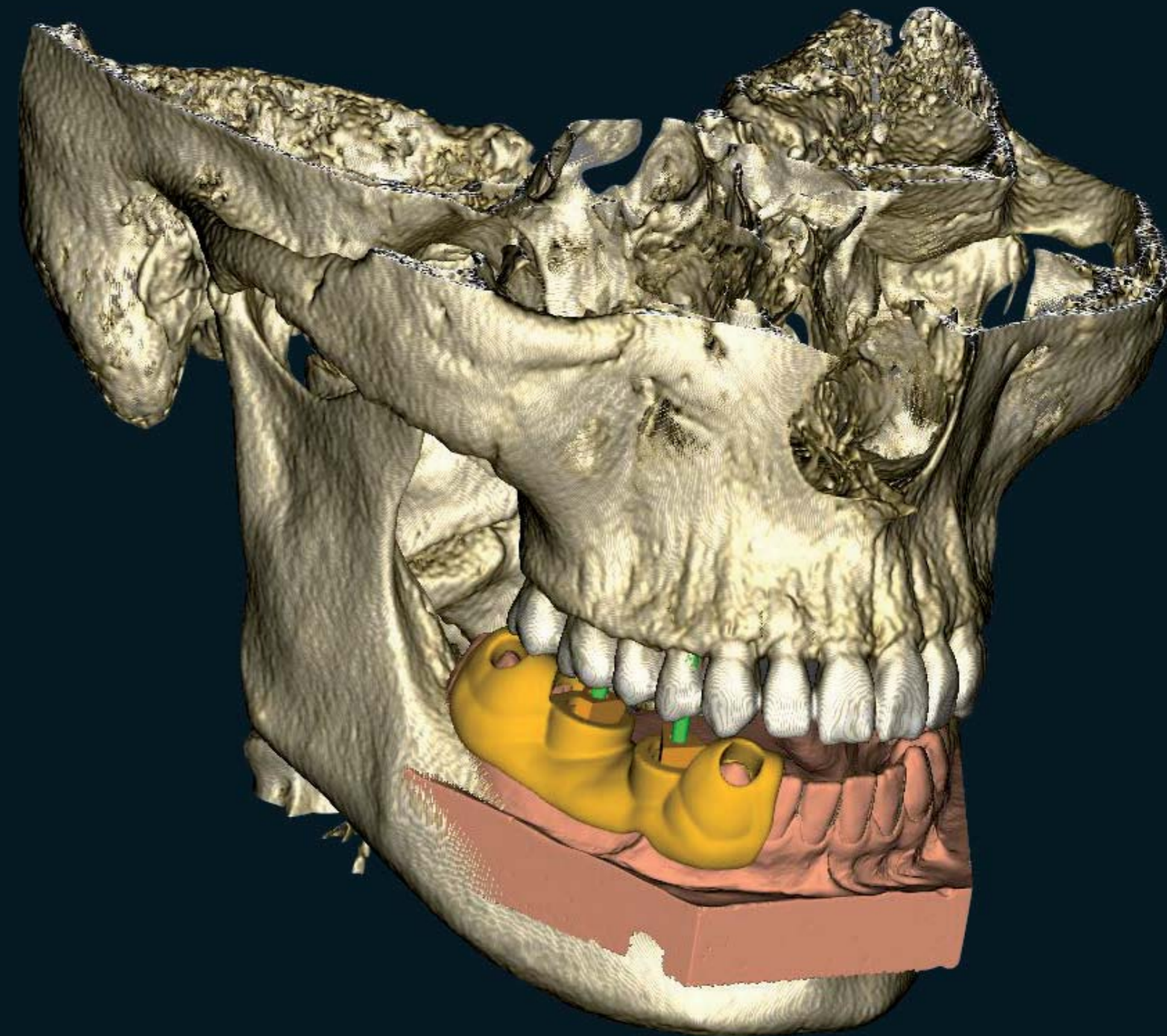
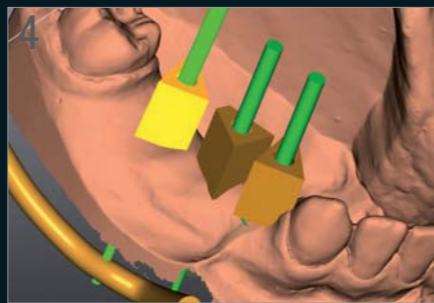
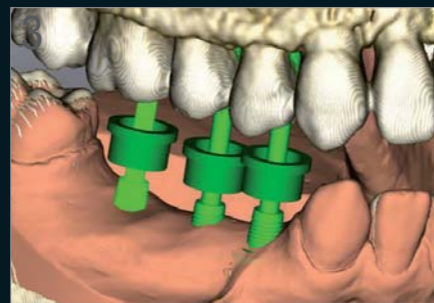
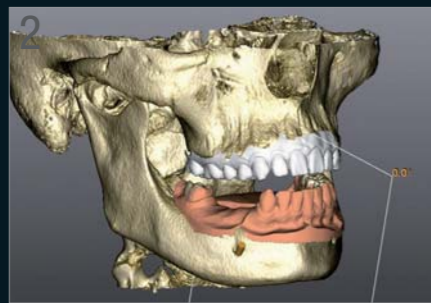
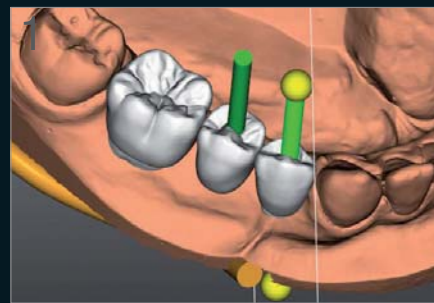


NOVITÀ 2017! CAD/CAM MILLING IMPLANT-PLANNER

IL CORSO INTRODUTTIVO AL SOFTWARE DI PIANIFICAZIONE IMPLANTARE DI ZIRKONZAHN

Target	Tutti gli odontotecnici interessati alla pianificazione implantare e alla gestione del flusso di lavoro
Durata	2 giorni
Partecipanti	4 persone
Luogo	Zirkonzahn Education Center Brunico, Education Center Neuler, altri luoghi su richiesta
Contenuti	Sulla base di un caso che prepareremo per voi, vi mostreremo tutti i passaggi di pianificazione digitale e realizzazione di guide chirurgiche fresabili o stampabili e della costruzione contestuale di provvisori a carico immediato. Durante il corso potrete inoltre apprendere come integrare tutti i dati necessari nel software e come gestire in maniera efficace l'intero processo di pianificazione e produzione di chirurgia guidata.

Per maggiori informazioni sul corso, sulle date e sul programma, visitare www.zirkonzahn.com



PRETTAU® BRIDGE ART

IL CORSO DI SPECIALIZZAZIONE SULLA ZIRCONIA PRETTAU®

Target	Tutti gli utilizzatori della zirconia e dei sistemi di Zirkonzahn
Durata	1,5 giorni
Partecipanti	4 persone
Luogo	Zirkonzahn Education Center Brunico, Education Center Neuler, altri luoghi su richiesta
Contenuti	Prepareremo per voi un ponte con 4 elementi per la regione posteriore e un dente anteriore avvitato occlusalmente in Zirconia Prettau®. Dopo la finalizzazione delle due strutture, vi insegneremo la tecnica di colorazione speciale della Zirconia Prettau® e come personalizzare le strutture con la stratificazione della ceramica nella regione anteriore e nell'area gengivale con i prodotti ICE Zirkon Ceramica e attraverso la colorazione con gli stain ICE Zirkon Colori da Pittura 3D by Enrico Steger.

Per maggiori informazioni sul corso, sulle date e sul programma, visitare www.zirkonzahn.com

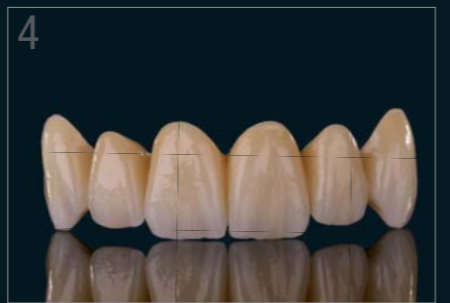



PRETTAU® BRIDGE AESTHETICS A

IL CORSO SULL'ESTETICA, PER RESTAURI PERFETTI IN ZIRCONIA PRETTAU® NEL SETTORE ANTERIORE

Target	Tutti gli utilizzatori della zirconia e dei sistemi di Zirkonzahn
Durata	2 giorni
Partecipanti	4 persone
Luogo	Zirkonzahn Education Center Brunico, Education Center Neuler, altri luoghi su richiesta
Contenuti	Partendo da una struttura con 6 elementi in Zirconia Prettau®, vi mostreremo come elaborare e personalizzare il settore anteriore per ottenere un risultato del tutto naturale, attraverso la colorazione e l'applicazione di un leggero strato di ICE Zirkon Ceramica che previene il rischio di scheggiature. Infine, ci dedicheremo insieme alla finalizzazione della struttura e vi impartiremo utili consigli.

Per maggiori informazioni sul corso, sulle date e sul programma, visitare www.zirkonzahn.com



PRETTAU® BRIDGE AESTHETICS B

IL CORSO SULL'ESTETICA PER RESTAURI ANTERIORI PERFETTI IN ZIRCONIA PRETTAU® CON STRATIFICAZIONE DELLA GENGIVA

Target	Tutti gli utilizzatori della zirconia e dei sistemi di Zirkonzahn
Durata	3 giorni (2 mezze giornate e una giornata intera)
Partecipanti	4 persone
Luogo	Zirkonzahn Education Center Brunico, Education Center Neuler, altri luoghi su richiesta
Contenuti	Vi forniremo un ponte anteriore di 4 elementi in ZirconiaPrettau® avvitato occlusalmente. Insieme, ci dedicheremo all'elaborazione e alla colorazione della struttura utilizzando le apposite tecniche. Dopodiché, sempre partendo da questa struttura, vi mostreremo quanto c'è da sapere sulla stratificazione delle regioni anteriore e gengivale con i prodotti ICE Zirkon Ceramica. Potrete così ottenere un ponte in Zirconia Prettau® su basi in titanio, completo di gengiva, dall'aspetto molto naturale e di grande valenza estetica.

Per maggiori informazioni sul corso, sulle date e sul programma, visitare www.zirkonzahn.com

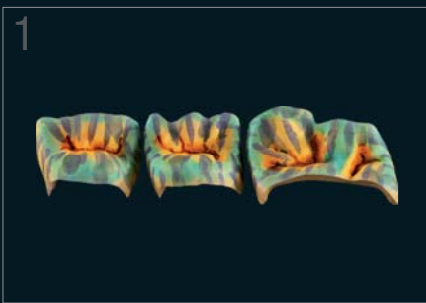


PRETTAU® ANTERIOR® ART

IL CORSO DI SPECIALIZZAZIONE SULLA ZIRCONIA PRETTAU® ANTERIOR®

- Target: Tutti gli utilizzatori della zirconia e dei sistemi di Zirkonzahn
- Durata: 1,5 giorni
- Partecipanti: 4 persone
- Luogo: Zirkonzahn Education Center Brunico, Education Center Neuler, altri luoghi su richiesta
- Contenuti: Prepareremo per voi faccette, corone e inlay realizzati con la zirconia altamente traslucida Prettau® Anterior®, al fine di potervi insegnare a regola d'arte le tecniche di colorazione con gli stain ICE Zirkon Colori da Pittura 3D by Enrico Steger.

Per maggiori informazioni sul corso, sulle date e sul programma, visitare www.zirkonzahn.com

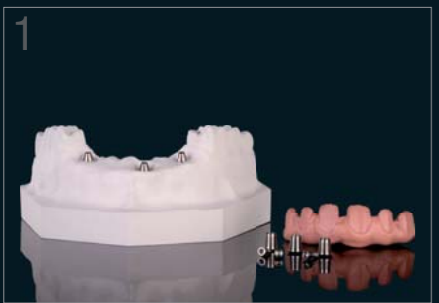


PRETTAU® ANTERIOR® ON TECNO MED MINERAL

IL CORSO SULL'ESTETICA – CORONE SINGOLE IN PRETTAU® ANTERIOR® SU SOTTOSTRUTTURA ANTERIORE IN TECNO MED MINERAL

Target Tutti gli utilizzatori della zirconia e dei sistemi di Zirkonzahn
Durata 2 giorni
Partecipanti 4 persone
Luogo Zirkonzahn Education Center Brunico, Education Center Neuler
Contenuti Durante il corso vi mostreremo tutti i passaggi digitali necessari per la modellazione di una sottostruttura con monconi e sei corone singole in Prettau® Anterior®, preparate anticipatamente. Vi forniremo una sottostruttura per la regione anteriore di sei elementi realizzata in Tecno Med Mineral Tissue, e vi mostreremo come creare una gengiva estetica con i Gingiva-Composites. Utilizzando le sei corone singole in Prettau® Anterior® realizzate anticipatamente, vi insegneremo a utilizzare la tecnica di colorazione speciale e a personalizzare la struttura con gli stain ICE Zirkon Colori da Pittura 3D by Enrico Steger. Otterrete così una sottostruttura anteriore di sei elementi in Tecno Med Mineral Tissue su basi in titanio, con le sei corone singole cementate, realizzate in Prettau® Anterior®.

Per maggiori informazioni sul corso, sulle date e sul programma, visitare www.zirkonzahn.com

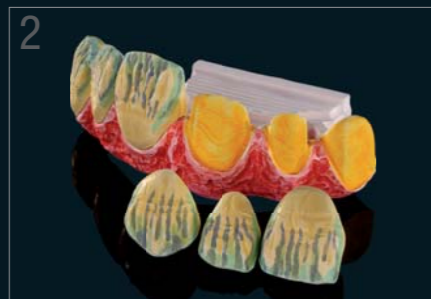


PRETTAU® ANTERIOR® ON PRETTAU® ZIRCONIA

IL CORSO SULL'ESTETICA – CORONE SINGOLE IN PRETTAU® ANTERIOR® SU SOTTOSTRUTTURA ANTERIORE IN ZIRCONIA PRETTAU®

Target	Tutti gli utilizzatori della zirconia e dei sistemi di Zirkonzahn
Durata	2,5 giorni
Partecipanti	4 persone
Luogo	Zirkonzahn Education Center Brunico, Education Center Neuler, altri luoghi su richiesta
Contenuti	Vi insegneremo la modellazione digitale di una sottostruttura con monconi e sei corone in Prettau®Anterior, preparate anticipatamente. Vi verranno fornite una sottostruttura di sei elementi per il settore anteriore in Zirconia Prettau® e corone singole realizzate in Prettau®Anterior®. Durante il corso potrete apprendere come elaborare e colorare le strutture fornite. Vi spiegheremo inoltre come unire le corone alla sottostruttura utilizzando l'apposita tecnica di brasatura con glasura. Insieme, stratificheremo la gengiva e le corone con la ceramica e personalizzeremo le strutture con gli stain ICE Zirkon Colori da Pittura 3D by Enrico Steger. Come risultato, otterrete un modello dimostrativo costituito da sottostruttura anteriore in Zirconia Prettau® e corone singole in Prettau® Anterior®.

Per maggiori informazioni sul corso, sulle date e sul programma, visitare www.zirkonzahn.com



PRETTAU® ANTERIOR® ON SINTERMETALL

IL CORSO SULL'ESTETICA – CORONE SINGOLE IN PRETTAU® ANTERIOR® SU SOTTOSTRUTTURA IN SINTERMETALL

Target	Tutti gli utilizzatori della zirconia e dei sistemi di Zirkonzahn
Durata	2,5 giorni
Partecipanti	4 persone
Luogo	Zirkonzahn Education Center Brunico, Education Center Neuler, altri luoghi su richiesta
Contenuti	Durante il corso modelleremo insieme digitalmente una sottostruttura in metallo pre-sinterizzato con monconi e sei corone singole in Prettau® Anterior®, preparate anticipatamente. Vi sarà fornita una sottostruttura per il settore anteriore di sei unità in Sintermetall placcata in oro e vi mostreremo come creare una gengiva estetica con l'impiego dei Gingiva-Composites. Utilizzando le sei corone singole in Prettau® Anterior® realizzate anticipatamente, imparerete quanto c'è da sapere sulla speciale tecnica di colorazione e sulla personalizzazione della struttura con gli stain ICE Zirkon Colori da Pittura 3D by Enrico Steger. Come risultato finale otterrete una sottostruttura anteriore di sei elementi in Sintermetall, con le corone singole cementate, realizzate in Prettau® Anterior®.

Per maggiori informazioni sul corso, sulle date e sul programma, visitare www.zirkonzahn.com

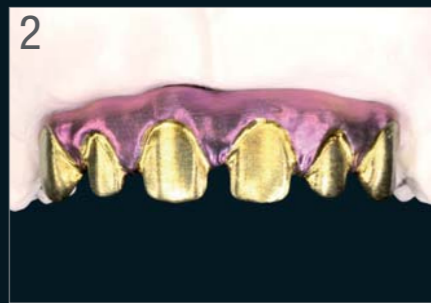


PRETTAU® ANTERIOR® ON TITAN

IL CORSO SULL'ESTETICA – CORONE SINGOLE IN PRETTAU® ANTERIOR® SU SOTTOSTRUTTURA ANTERIORE IN METALLO ANODIZZATO

Target	Tutti gli utilizzatori della zirconia e dei sistemi di Zirkonzahn
Durata	2 giorni
Partecipanti	4 persone
Luogo	Zirkonzahn Education Center Brunico, Education Center Neuler, altri luoghi su richiesta
Contenuti	Durante il corso vi mostreremo tutti i passaggi digitali necessari per la modellazione di una sottostruttura con monconi in titanio, anodizzata a due colori, e sei corone singole in Prettau® Anterior®, preparate anticipatamente. Utilizzando una sottostruttura in titanio per il settore anteriore, preparata anticipatamente e anodizzata, vi spiegheremo come conferire un aspetto del tutto naturale alla gengiva attraverso l'uso dei Gingiva-Composites. Coloreremo insieme le sei corone singole in Prettau® Anterior® preparate anticipatamente e le personalizzeremo con gli stain ICE Zirkon Colori da Pittura 3D by Enrico Steger. Come risultato finale otterrete una sottostruttura anteriore di sei elementi in titanio anodizzato, con le corone singole cementate, realizzate in Prettau® Anterior®.

Per maggiori informazioni sul corso, sulle date e sul programma, visitare www.zirkonzahn.com



NOVITÀ 2017! FULL DENTURE

CORSO DI SPECIALIZZAZIONE PER LA REALIZZAZIONE DI PROTESI TOTALI

Target	Tutti gli utilizzatori della zirconia e dei sistemi di Zirkonzahn
Durata	2 giorni
Partecipanti	4 persone
Luogo	Zirkonzahn Education Center Brunico, Education Center Neuler, altri luoghi su richiesta
Contenuti	Durante il corso, modelleremo insieme una protesi totale per entrambe le arcate in maniera digitale, con il nostro software CAD/CAM. Come risultato, otterrete una protesi totale realizzata con la resina Denture Gingiva e con denti in Multistratum® Flexible, la resina ad alte prestazioni pre-colorata dall'aspetto del tutto naturale. Ci dedicheremo infine alla finalizzazione della protesi totale.

Per maggiori informazioni sul corso, sulle date e sul programma, visitare www.zirkonzahn.com



TECNO MED A

IL CORSO DI SPECIALIZZAZIONE PER CAPPETTE FRIZIONANTI SU STRUTTURE PRIMARIE IN ZIRCONIA

Target	Tutti gli utilizzatori della zirconia e dei sistemi di Zirkonzahn
Durata	3 giorni
Partecipanti	4 persone
Luogo	Zirkonzahn Education Center Brunico, Education Center Neuler, altri luoghi su richiesta
Contenuti	Durante il corso vi forniremo un modello composto da quattro strutture primarie in zirconia già sinterizzate, per potervi poi guidare nell'elaborazione di cappette frizionanti realizzate con la resina Tecno Med. Vi mostreremo come fissare le strutture primarie sulle basi in titanio, come parallelizzarle, salvarle nel software e, successivamente, come modellare e fresare le cappette frizionanti e la struttura terziaria. Come passaggio finale, incolleremo le cappette di frizione alla sovrastruttura in resina stratificata con Gingiva-Composites, che verrà posizionata sulla struttura primaria generando il giusto attrito ritentivo.

Per maggiori informazioni sul corso, sulle date e sul programma, visitare www.zirkonzahn.com




TECNO MED B

CORSO DI SPECIALIZZAZIONE PER ELEMENTI FRIZIONANTI SU BARRE DI ZIRCONIA

Target	Tutti gli utilizzatori esperti della zirconia e dei sistemi di Zirkonzahn
Durata	3 giorni
Partecipanti	4 persone
Luogo	Zirkonzahn Education Center Brunico, Education Center Neuler, altri luoghi su richiesta
Contenuti	Vi forniremo un modello composto da una barra in zirconia già sinterizzata, per potervi poi guidare nell'elaborazione dell'elemento frizionante realizzato con la resina Tecno Med. Vi mostreremo come fissare la barra in zirconia sulle basi in titanio, come parallelizzarla, salvarla nel software e, successivamente, come modellare e fresare l'elemento frizionante e la struttura terziaria. Infine, applicheremo l'elemento frizionante alla sovrastruttura in resina stratificata con Gingiva-Composites, che verrà posizionata sulla struttura primaria generando il giusto attrito ritentivo.

Per maggiori informazioni sul corso, sulle date e sul programma, visitare www.zirkonzahn.com



CERAMIC LAYERING BUCCAL

IL CORSO INTRODUTTIVO ALLA STRATIFICAZIONE CON CERAMICA

Target	Tutti gli utilizzatori della zirconia e dei sistemi di Zirkonzahn
Durata	3 giorni (2 mezze giornate e una giornata intera)
Partecipanti	4 persone
Luogo	Zirkonzahn Education Center Brunico, Education Center Neuler, altri luoghi su richiesta
Contenuti	Partendo da corone singole ridotte in Zirconia Prettau® preparate anticipatamente vi mostreremo le tecniche di colorazione manuale con i Colour Liquid Prettau® Aquarell. Vi insegneremo a stratificare l'area buccale con i prodotti ICE Zirkon Ceramica e vi daremo suggerimenti per la finalizzazione individuale.



Per maggiori informazioni sul corso, sulle date e sul programma, visitare www.zirkonzahn.com

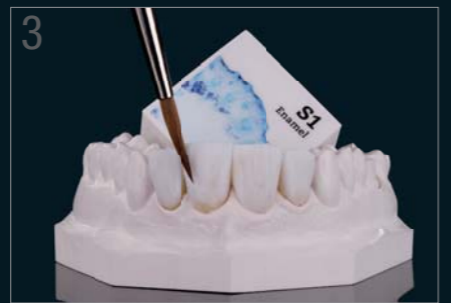


CERAMIC LAYERING

IL CORSO DI SPECIALIZZAZIONE PER LA STRATIFICAZIONE DELLA CERAMICA

Target	Tutti gli utilizzatori della zirconia e dei sistemi di Zirkonzahn
Durata	2 giorni
Partecipanti	4 persone
Luogo	Zirkonzahn Education Center Brunico, Education Center Neuler, altri luoghi su richiesta
Contenuti	Durante il corso ... Stratificheremo, stratificheremo e ancora, stratificheremo! Partendo da una struttura in zirconia preparata anticipatamente, vi insegneremo l'arte della stratificazione della ceramica utilizzando i nostri prodotti della gamma ICE Zirkon Ceramica. Vi spiegheremo quanto c'è da sapere sulla stratificazione con ceramica della zirconia, dalla temperatura di cottura alla modellazione della superficie.

Per maggiori informazioni sul corso, sulle date e sul programma, visitare www.zirkonzahn.com



GINGIVA-COMPOSITES LAYERING

IL CORSO INTRODUTTIVO ALLA STRATIFICAZIONE DELLA GENGIVA CON COMPOSITI

Target	Tutti gli utilizzatori della zirconia e dei sistemi di Zirkonzahn
Durata	1 giorno
Partecipanti	4 persone
Luogo	Zirkonzahn Education Center Brunico, Education Center Neuler, altri luoghi su richiesta
Contenuti	Utilizzando un modello di otto elementi del settore anteriore realizzato con la resina ad elevate prestazioni Multistratum® Flexible, vi mostreremo tutto quello che dovete sapere sulla stratificazione estetica della gengiva con Gingiva-Composites e sulla laccatura finale.

Per maggiori informazioni sul corso, sulle date e sul programma, visitare www.zirkonzahn.com



TRAINING INDIVIDUALE

NON C'È NULLA CHE NON POSSIAMO FARE! INSIEME, REALIZZEREMO QUALUNQUE CASO

- Target: Tutti gli utilizzatori della zirconia e dei sistemi di Zirkonzahn
- Durata: Da concordare
- Partecipanti: Da concordare
- Luogo: Zirkonzahn Education Center Brunico, Education Center Neuler o il vostro laboratorio
- Contenuti: Se dovete affrontare un caso particolarmente complesso, noi vi aiutiamo a trovare la migliore soluzione, partendo da una pianificazione efficace fino alla realizzazione e finalizzazione del restauro. Durante un colloquio preliminare con uno dei nostri esperti, sarete voi a stabilire il contenuto del corso.

Per maggiori informazioni sul corso, sulle date e sul programma, visitare www.zirkonzahn.com



WORLDWIDE

EDUCATED BY ZIRKONZAHN

Ci sta a cuore trasmettere la nostra conoscenza, perché amiamo quello che facciamo. Per questo, allestiamo centri di formazione in ogni parte del mondo. I nostri migliori studenti sono istruiti per diventare insegnanti, per condividere con voi la conoscenza tecnologica e l'intero sapere acquisiti, con il solo obiettivo di garantire a tutti voi un futuro innovativo con l'aiuto dei nostri sistemi.



A dark, atmospheric photograph of a mountain peak at dusk or dawn. The sky is a deep, dark blue. In the foreground, the dark silhouette of a mountain ridge is visible. On the ridge, several people are standing, their forms silhouetted against the sky. A large, simple wooden cross stands prominently on the ridge. The overall mood is serene and majestic.

DIE ZIRKONZAHN SCHULE

Zirkonzahn Worldwide – 39030 Gais/Alto Adige – T +39 0474 066 650 – F +39 0474 066 661 – www.zirkonzahn.com – info@zirkonzahn.com



WEAA2911=